

<https://web.lumiconnect.com/175330969>

Om in te loggen moet u uw gebruikersnaam en wachtwoord hebben
Pour vous connecter, vous devez avoir votre nom d'utilisateur et votre mot de passe
To login you must have your username and password



Stap 1: Klik op de link bovenaan deze pagina om naar de applicatie te gaan. Zorg ervoor dat de browser de laatste versie heeft.

Étape 1: Cliquez sur le lien en haut de cette page pour accéder à l'application. Assurez-vous que le navigateur est de la dernière version.

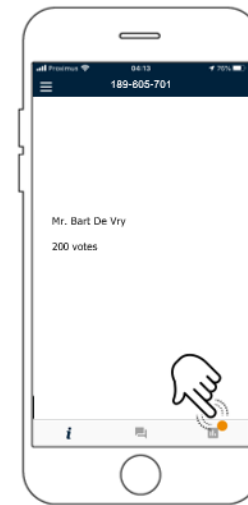
Step 1: Click on the link at the top of this page to go to the application. Ensure the browser is of the latest version.



Stap 2: Log in met uw gebruikersnaam en wachtwoord.

Étape 2: Connectez-vous avec votre nom d'utilisateur et votre mot de passe.

Step 2: Log in with your username and password.



Stap 3: Na het inloggen krijgt u een welkomspagina te zien met het bedrijfslogo en uw naam. Indien Pre-voting actief is klik op het icoontje met het rode bolletje om u stem vooraf in te geven.

Étape 3: Après vous êtes connecté, vous verrez une page d'accueil avec le logo de l'entreprise et votre nom. Si le vote préalable est actif, cliquez sur l'icône avec le point rouge pour saisir votre vote à l'avance..

Step 3: After logging in, you will see a welcome page with the corporate logo and your name. If Pre-voting is active, click on the icon with the red dot to enter your vote in advance.



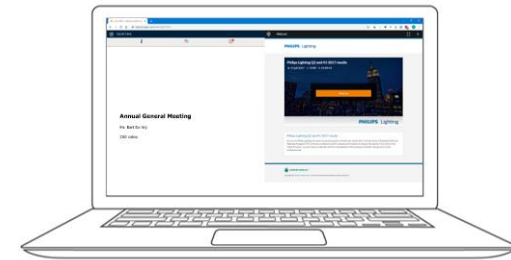
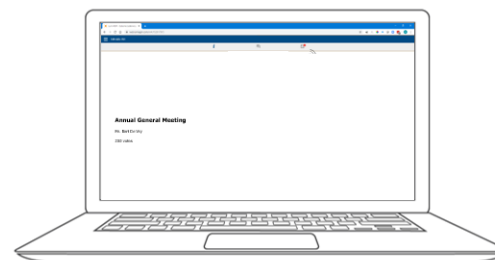
Stap 4: Wanneer de webcast beschikbaar komt, verschijnt de **Broadcast banner** onderaan. Druk op de banner om de webcast naar boven te halen

Étape 4: Lorsque le webcast devient disponible, la **bannière de diffusion** apparaîtra en bas. Appuyez sur la bannière pour faire apparaître le webcast.

Step 4: When the webcast becomes available, the **Broadcast banner** will appear at the bottom. Press the banner to bring up the webcast.

<https://web.lumiconnect.com/175330969>

Om in te loggen moet u uw gebruikersnaam en wachtwoord hebben
Pour vous connecter, vous devez avoir votre nom d'utilisateur et votre mot de passe
To login you must have your username and password



Stap 1: Klik op de link bovenaan deze pagina om naar de applicatie te gaan. Zorg ervoor dat de browser de laatste versie heeft.

Stap 2: Log in met uw gebruikersnaam en wachtwoord.

Stap 3: Na het inloggen krijgt u een welkomspagina te zien met het bedrijfslogo en uw naam. Indien Pre-voting actief is klik op het icoontje met het rode bolletje om u stem vooraf in te geven.

Stap 4: Wanneer de webcast beschikbaar komt, verschijnt het **Broadcast paneel** automatisch aan de zijkant.

Étape 1: Cliquez sur le lien en haut de cette page pour accéder à l'application. Assurez-vous que le navigateur est de la dernière version.

Étape 2: Connectez-vous avec votre nom d'utilisateur et votre mot de passe.

Étape 3: Après vous êtes connecté, vous verrez une page d'accueil avec le logo de l'entreprise et votre nom. Si le vote préalable est actif, cliquez sur l'icône avec le point rouge pour saisir votre vote à l'avance..

Étape 4: Lorsque le webcast devient disponible, le **panneau de diffusion** apparaît automatiquement sur le côté.

Step 1: Click on the link at the top of this page to go to the application. Ensure the browser is of the latest version.

Step 2: Log in with your username and password.

Step 3: After logging in, you will see a welcome page with the corporate logo and your name. If Pre-voting is active, click on the icon with the red dot to enter your vote in advance.

Step 4: When the webcast becomes available, the **Broadcast panel** will appear automatically at the side.