

40	23/05/2017	BE 0423.898.710	44	EUR		
NAT.	Date du dépôt	N°	P.	D.	17131.00429	C 1.1

**COMPTES ANNUELS ET AUTRES DOCUMENTS À DÉPOSER  
EN VERTU DU CODE DES SOCIÉTÉS**

**DONNÉES D'IDENTIFICATION**

Dénomination: **Solvac**

Forme juridique: Société anonyme

Adresse: rue des Champs Elysées

N°: 43

Boîte:

Code postal: 1050

Commune: Ixelles

Pays: Belgique

Registre des personnes morales (RPM) - Tribunal de Commerce de

Bruxelles, francophone

Adresse Internet:

Numéro d'entreprise

BE 0423.898.710

Date du dépôt de l'acte constitutif ou du document le plus récent mentionnant la date de publication des actes constitutif et modificatif(s) des statuts.

05-01-2016

COMPTES ANNUELS EN EUROS approuvés par l'assemblée générale du

09-05-2017

et relatifs à l'exercice couvrant la période du

01-01-2016

au

31-12-2016

Exercice précédent du

01-01-2015

au

31-12-2015

Les montants relatifs à l'exercice précédent sont identiques à ceux publiés antérieurement.

Numéros des sections du document normalisé non déposées parce que sans objet:

C 6.1, C 6.2.1, C 6.2.2, C 6.2.3, C 6.2.4, C 6.2.5, C 6.3.2, C 6.3.4, C 6.3.6, C 6.4.2, C 6.4.3, C 6.5.2, C 6.8, C 6.17, C 6.18.2, C 9

**LISTE DES ADMINISTRATEURS, GÉRANTS ET  
COMMISSAIRES ET DÉCLARATION CONCERNANT UNE  
MISSION DE VÉRIFICATION OU DE REDRESSEMENT  
COMPLÉMENTAIRE**

**LISTE DES ADMINISTRATEURS, GÉRANTS ET COMMISSAIRES**

LISTE COMPLÈTE des nom, prénoms, profession, domicile (adresse, numéro, code postal et commune) et fonction au sein de l'entreprise

**BARON DE DORLODOT** François-Xavier

rue Foret 7  
5150 Floreffe  
BELGIQUE

Début de mandat: 13-05-2014

Fin de mandat: 08-05-2018

Administrateur

**CHEVALIER KRAFT DE LA SAULX** Jean

avenue du Jeu de Paume 21  
1150 Woluwé-Saint-Pierre  
BELGIQUE

Début de mandat: 12-05-2015

Fin de mandat: 14-05-2019

Administrateur

**THIBAUT DE MAISIÈRE** Aude

Warrington Crescent 33  
W9 1EJ Londres  
ROYAUME-UNI

Début de mandat: 12-05-2015

Fin de mandat: 14-05-2019

Administrateur

**SOLVAY** Patrick

Les Amerois 1  
6830 Bouillon  
BELGIQUE

Début de mandat: 14-05-2013

Fin de mandat: 09-05-2017

Administrateur

**BOEL** Yvonne

rue Edith Cavell 81  
1180 Uccle  
BELGIQUE

Début de mandat: 14-05-2013

Fin de mandat: 09-05-2017

Administrateur

**DELWART** Jean-Pierre

Malihoux 11  
5370 Havelange  
BELGIQUE

Début de mandat: 10-05-2016

Fin de mandat: 12-05-2020

Président du Conseil d'Administration

**COMTE DE LAGUICHE** Bernard

rue Prof Pedro Viriato Parigot Souza 3305/191  
81200-1 Curitiba  
BRÉSIL

Début de mandat: 13-05-2014

Fin de mandat: 08-05-2018

Administrateur délégué

**ROLIN** Bruno

rue Clément Delpierre 28

1310 La Hulpe

BELGIQUE

Début de mandat: 10-05-2016

Fin de mandat: 12-05-2020

Administrateur

**SEMET** Alain

36th Avenue W 4424

98199 W Seattle

ETATS-UNIS

Début de mandat: 14-05-2013

Fin de mandat: 09-05-2017

Administrateur

**MONDRON** Jean-Patrick

rue Hollebeek 12

1630 Linkebeek

BELGIQUE

Début de mandat: 13-05-2014

Fin de mandat: 08-05-2018

Administrateur

**JANSSEN DE LA BOËSSIÈRE-THIENNES** Marc-Eric

La Garenne rue Gaston Bary 89

1310 La Hulpe

BELGIQUE

Début de mandat: 13-05-2014

Fin de mandat: 08-05-2018

Administrateur

**LE HARDY DE BEAULIEU** Laure

avenue du Prince Baudouin 61

1150 Woluwe-Saint-Pierre

BELGIQUE

Début de mandat: 12-05-2015

Fin de mandat: 14-05-2019

Administrateur

**CHEVALIER DE SELLIERS DE MORANVILLE** Guy

Kensington Park Road 160

W112E Londres

ROYAUME-UNI

Début de mandat: 12-05-2015

Fin de mandat: 14-05-2019

Administrateur

**DELOITTE REVISEURS D'ENTREPRISES SC SFD** (B025)

BE 0429.053.863

Gateway Building - Luchthaven Nationaal 1/J

1930 Zaventem

BELGIQUE

Début de mandat: 10-05-2016

Fin de mandat: 14-05-2019

Commissaire

Représenté directement ou indirectement  
par:

**DENAYER** Michel (A01346)

Getaway Building - Luchthaven Nationaal 1/J

1930 Zaventem

BELGIQUE

## DÉCLARATION CONCERNANT UNE MISSION DE VÉRIFICATION OU DE REDRESSEMENT COMPLÉMENTAIRE

L'organe de gestion déclare qu'aucune mission de vérification ou de redressement n'a été confiée à une personne qui n'y est pas autorisée par la loi, en application des articles 34 et 37 de la loi du 22 avril 1999 relative aux professions comptables et fiscales.

Les comptes annuels n'ont pas été vérifiés ou corrigés par un expert-comptable externe, par un réviseur d'entreprises qui n'est pas le commissaire.

Dans l'affirmative, sont mentionnés dans le tableau ci-dessous: les nom, prénoms, profession et domicile; le numéro de membre auprès de son institut et la nature de la mission:

- A. La tenue des comptes de l'entreprise\*,
- B. L'établissement des comptes annuels\*,
- C. La vérification des comptes annuels et/ou
- D. Le redressement des comptes annuels.

Si des missions visées sous A. ou sous B. ont été accomplies par des comptables agréés ou par des comptables-fiscalistes agréés, peuvent être mentionnés ci-après: les nom, prénoms, profession et domicile de chaque comptable agréé ou comptable-fiscaliste agréé et son numéro de membre auprès de l'Institut Professionnel des Comptables et Fiscalistes agréés ainsi que la nature de sa mission.

Nom, prénoms, profession, domicile	Numéro de membre	Nature de la mission (A, B, C et/ou D)
<p><b>CDP CONSEILS SPRL</b> BE 0891.241.443 rue de l'Hospice Communal 6 1170 Watermael-Boitsfort BELGIQUE</p> <p>Représenté directement ou indirectement par</p> <p><b>PETIT Damien</b> Expert-comptable avenue Princesse Paola 6 1410 Waterloo BELGIQUE</p>	<p>2231954F07</p> <p>120052F66</p>	<p>B</p>

\* Mention facultative.

## COMPTES ANNUELS

## BILAN APRÈS RÉPARTITION

	Ann.	Codes	Exercice	Exercice précédent
<b>ACTIF</b>				
<b>FRAIS D'ÉTABLISSEMENT</b>	6.1	20		
<b>ACTIFS IMMOBILISÉS</b>		21/28	<b><u>2.689.714.191</u></b>	<b><u>2.654.380.776</u></b>
<b>Immobilisations incorporelles</b>	6.2	21		
<b>Immobilisations corporelles</b>	6.3	22/27	<b>35.353</b>	<b>39.632</b>
Terrains et constructions		22		18.371
Installations, machines et outillage		23		
Mobilier et matériel roulant		24	17.977	21.261
Location-financement et droits similaires		25		
Autres immobilisations corporelles		26	17.377	
Immobilisations en cours et acomptes versés		27		
<b>Immobilisations financières</b>	6.4/6.5.1	28	<b>2.689.678.838</b>	<b>2.654.341.144</b>
Entreprises liées	6.15	280/1	2.689.678.838	2.654.341.144
Participations		280	2.689.678.838	2.654.341.144
Créances		281		
Entreprises avec lesquelles il existe un lien de participation	6.15	282/3		
Participations		282		
Créances		283		
Autres immobilisations financières		284/8		
Actions et parts		284		
Créances et cautionnements en numéraire		285/8		
<b>ACTIFS CIRCULANTS</b>		29/58	<b><u>44.104.097</u></b>	<b><u>53.900.831</u></b>
<b>Créances à plus d'un an</b>		29		
Créances commerciales		290		
Autres créances		291		
<b>Stocks et commandes en cours d'exécution</b>		3		
Stocks		30/36		
Approvisionnements		30/31		
En-cours de fabrication		32		
Produits finis		33		
Marchandises		34		
Immeubles destinés à la vente		35		
Acomptes versés		36		
Commandes en cours d'exécution		37		
<b>Créances à un an au plus</b>		40/41	<b>42.916.786</b>	<b>51.542.062</b>
Créances commerciales		40		
Autres créances		41	42.916.786	51.542.062
<b>Placements de trésorerie</b>	6.5.1/6.6	50/53		
Actions propres		50		
Autres placements		51/53		
<b>Valeurs disponibles</b>		54/58	<b>1.182.515</b>	<b>2.353.973</b>
<b>Comptes de régularisation</b>	6.6	490/1	<b>4.795</b>	<b>4.795</b>
<b>TOTAL DE L'ACTIF</b>		20/58	<b><u>2.733.818.288</u></b>	<b><u>2.708.281.607</u></b>

	Ann.	Codes	Exercice	Exercice précédent
<b>PASSIF</b>				
<b>CAPITAUX PROPRES</b>		10/15	<b><u>2.524.891.406</u></b>	<b><u>2.527.140.785</u></b>
<b>Capital</b>	6.7.1	10	<b>192.786.636</b>	<b>192.786.636</b>
Capital souscrit		100	192.786.636	192.786.636
Capital non appelé		101		
<b>Primes d'émission</b>		11	<b>572.821.522</b>	<b>572.821.522</b>
<b>Plus-values de réévaluation</b>		12		
<b>Réserves</b>		13	<b>378.689.282</b>	<b>378.689.282</b>
Réserve légale		130	19.278.664	19.278.664
Réserves indisponibles		131		
Pour actions propres		1310		
Autres		1311		
Réserves immunisées		132	359.410.619	359.410.619
Réserves disponibles		133		
<b>Bénéfice (Perte) reporté(e)</b>		14	<b>1.380.593.965</b>	<b>1.382.843.344</b>
			(+)/(-)	
<b>Subsides en capital</b>		15		
<b>Avance aux associés sur répartition de l'actif net</b>		19		
<b>PROVISIONS ET IMPÔTS DIFFÉRÉS</b>		16		
<b>Provisions pour risques et charges</b>		160/5		
Pensions et obligations similaires		160		
Charges fiscales		161		
Grosses réparations et gros entretien		162		
Obligations environnementales		163		
Autres risques et charges	6.8	164/5		
<b>Impôts différés</b>		168		
<b>DETTES</b>		17/49	<b><u>208.926.882</u></b>	<b><u>181.140.822</u></b>
<b>Dettes à plus d'un an</b>	6.9	17	<b>160.000.000</b>	<b>110.000.000</b>
Dettes financières		170/4	160.000.000	110.000.000
Emprunts subordonnés		170		
Emprunts obligataires non subordonnés		171		
Dettes de location-financement et dettes assimilées		172		
Etablissements de crédit		173	160.000.000	110.000.000
Autres emprunts		174		
Dettes commerciales		175		
Fournisseurs		1750		
Effets à payer		1751		
Acomptes reçus sur commandes		176		
Autres dettes		178/9		
<b>Dettes à un an au plus</b>	6.9	42/48	<b>47.086.432</b>	<b>69.796.678</b>
Dettes à plus d'un an échéant dans l'année		42		
Dettes financières		43	32.500.000	58.624.669
Etablissements de crédit		430/8	32.500.000	58.624.669
Autres emprunts		439		
Dettes commerciales		44	268.970	1.782.436
Fournisseurs		440/4	268.970	1.782.436
Effets à payer		441		
Acomptes reçus sur commandes		46		
Dettes fiscales, salariales et sociales	6.9	45	11.923.618	64.776
Impôts		450/3	11.841.640	
Rémunérations et charges sociales		454/9	81.977	64.776
Autres dettes		47/48	2.393.844	9.324.796
<b>Comptes de régularisation</b>	6.9	492/3	<b>1.840.450</b>	<b>1.344.144</b>
<b>TOTAL DU PASSIF</b>		10/49	<b><u>2.733.818.288</u></b>	<b><u>2.708.281.607</u></b>

**COMPTE DE RÉSULTATS**

	Ann.	Codes	Exercice	Exercice précédent
<b>Ventes et prestations</b>		70/76A	<b>5.310</b>	<b>5.954</b>
Chiffre d'affaires	6.10	70		
En-cours de fabrication, produits finis et commandes en cours d'exécution: augmentation (réduction) (+)/(-)		71		
Production immobilisée		72		
Autres produits d'exploitation	6.10	74	5.310	5.954
Produits d'exploitation non récurrents	6.12	76A		
<b>Coût des ventes et des prestations</b>		60/66A	<b>1.504.586</b>	<b>5.111.034</b>
Approvisionnements et marchandises		60		
Achats		600/8		
Stocks: réduction (augmentation) (+)/(-)		609		
Services et biens divers		61	1.104.963	1.099.234
Rémunérations, charges sociales et pensions (+)/(-)	6.10	62	292.864	240.833
Amortissements et réductions de valeur sur frais d'établissement, sur immobilisations incorporelles et corporelles		630	4.278	4.361
Réductions de valeur sur stocks, sur commandes en cours d'exécution et sur créances commerciales: dotations (reprises) (+)/(-)	6.10	631/4		
Provisions pour risques et charges: dotations (utilisations et reprises) (+)/(-)	6.10	635/8		
Autres charges d'exploitation	6.10	640/8	102.480	113.473
Charges d'exploitation portées à l'actif au titre de frais de restructuration (-)		649		
Charges d'exploitation non récurrentes	6.12	66A		3.653.133
<b>Bénéfice (Perte) d'exploitation (+)/(-)</b>		9901	<b>-1.499.276</b>	<b>-5.105.080</b>
<b>Produits financiers</b>		75/76B	<b>105.988.500</b>	<b>87.657.964</b>
Produits financiers récurrents		75	105.988.500	87.657.964
Produits des immobilisations financières		750	105.986.268	87.648.901
Produits des actifs circulants		751	2.232	9.055
Autres produits financiers	6.11	752/9		8
Produits financiers non récurrents	6.12	76B	0	
<b>Charges financières</b>		65/66B	<b>4.138.440</b>	<b>3.511.385</b>
Charges financières récurrentes	6.11	65	4.138.440	3.511.385
Charges des dettes		650	4.132.647	3.498.968
Réductions de valeur sur actifs circulants autres que stocks, commandes en cours et créances commerciales: dotations (reprises) (+)/(-)		651		
Autres charges financières		652/9	5.793	12.417
Charges financières non récurrentes	6.12	66B		
<b>Bénéfice (Perte) de l'exercice avant impôts (+)/(-)</b>		9903	<b>100.350.784</b>	<b>79.041.500</b>
<b>Prélèvements sur les impôts différés</b>		780		
<b>Transfert aux impôts différés</b>		680		
<b>Impôts sur le résultat (+)/(-)</b>	6.13	67/77	<b>4</b>	<b>32</b>
Impôts		670/3	4	32
Régularisations d'impôts et reprises de provisions fiscales		77		
<b>Bénéfice (Perte) de l'exercice (+)/(-)</b>		9904	<b>100.350.780</b>	<b>79.041.467</b>
<b>Prélèvements sur les réserves immunisées</b>		789		
<b>Transfert aux réserves immunisées</b>		689		
<b>Bénéfice (Perte) de l'exercice à affecter (+)/(-)</b>		9905	<b>100.350.780</b>	<b>79.041.467</b>

**AFFECTATIONS ET PRÉLÈVEMENTS**

		Codes	Exercice	Exercice précédent
<b>Bénéfice (Perte) à affecter</b>	<b>(+)/(-)</b>	9906	<b>1.483.194.124</b>	<b>1.464.919.957</b>
Bénéfice (Perte) de l'exercice à affecter	(+)/(-)	9905	100.350.780	79.041.467
Bénéfice (Perte) reporté(e) de l'exercice précédent	(+)/(-)	14P	1.382.843.344	1.385.878.489
<b>Prélèvements sur les capitaux propres</b>		791/2		
sur le capital et les primes d'émission		791		
sur les réserves		792		
<b>Affectations aux capitaux propres</b>		691/2		<b>5.508.189</b>
au capital et aux primes d'émission		691		
à la réserve légale		6920		5.508.189
aux autres réserves		6921		
<b>Bénéfice (Perte) à reporter</b>	<b>(+)/(-)</b>	14	<b>1.380.593.965</b>	<b>1.382.843.344</b>
<b>Intervention d'associés dans la perte</b>		794		
<b>Bénéfice à distribuer</b>		694/7	<b>102.600.158</b>	<b>76.568.423</b>
Rémunération du capital		694	102.600.158	76.568.423
Administrateurs ou gérants		695		
Employés		696		
Autres allocataires		697		



**ANNEXE**  
**ETAT DES IMMOBILISATIONS CORPORELLES**

	Codes	Exercice	Exercice précédent
<b>TERRAINS ET CONSTRUCTIONS</b>			
<b>Valeur d'acquisition au terme de l'exercice</b>	8191P	XXXXXXXXXX	<b>19.889</b>
<b>Mutations de l'exercice</b>			
Acquisitions, y compris la production immobilisée	8161		
Cessions et désaffectations	8171		
Transferts d'une rubrique à une autre	(+)/(-) 8181	-19.889	
<b>Valeur d'acquisition au terme de l'exercice</b>	8191		
<b>Plus-values au terme de l'exercice</b>			
	8251P	XXXXXXXXXX	
<b>Mutations de l'exercice</b>			
Actées	8211		
Acquises de tiers	8221		
Annulées	8231		
Transférées d'une rubrique à une autre	(+)/(-) 8241		
<b>Plus-values au terme de l'exercice</b>	8251		
<b>Amortissements et réductions de valeur au terme de l'exercice</b>			
	8321P	XXXXXXXXXX	<b>1.518</b>
<b>Mutations de l'exercice</b>			
Actés	8271		
Repris	8281		
Acquis de tiers	8291		
Annulés à la suite de cessions et désaffectations	8301		
Transférés d'une rubrique à une autre	(+)/(-) 8311	-1.518	
<b>Amortissements et réductions de valeur au terme de l'exercice</b>	8321		
<b>VALEUR COMPTABLE NETTE AU TERME DE L'EXERCICE</b>	22		

	Codes	Exercice	Exercice précédent
<b>MOBILIER ET MATÉRIEL ROULANT</b>			
<b>Valeur d'acquisition au terme de l'exercice</b>	8193P	XXXXXXXXXX	<b>26.272</b>
<b>Mutations de l'exercice</b>			
Acquisitions, y compris la production immobilisée	8163		
Cessions et désaffectations	8173		
Transferts d'une rubrique à une autre	(+)/(-) 8183		
<b>Valeur d'acquisition au terme de l'exercice</b>	8193	<b>26.272</b>	
<b>Plus-values au terme de l'exercice</b>	8253P	XXXXXXXXXX	
<b>Mutations de l'exercice</b>			
Actées	8213		
Acquises de tiers	8223		
Annulées	8233		
Transférées d'une rubrique à une autre	(+)/(-) 8243		
<b>Plus-values au terme de l'exercice</b>	8253		
<b>Amortissements et réductions de valeur au terme de l'exercice</b>	8323P	XXXXXXXXXX	<b>5.012</b>
<b>Mutations de l'exercice</b>			
Actés	8273	3.284	
Repris	8283		
Acquis de tiers	8293		
Annulés à la suite de cessions et désaffectations	8303		
Transférés d'une rubrique à une autre	(+)/(-) 8313		
<b>Amortissements et réductions de valeur au terme de l'exercice</b>	8323	<b>8.296</b>	
<b>VALEUR COMPTABLE NETTE AU TERME DE L'EXERCICE</b>	24	<b><u>17.977</u></b>	

	Codes	Exercice	Exercice précédent
<b>AUTRES IMMOBILISATIONS CORPORELLES</b>			
<b>Valeur d'acquisition au terme de l'exercice</b>	8195P	XXXXXXXXXX	
<b>Mutations de l'exercice</b>			
Acquisitions, y compris la production immobilisée	8165		
Cessions et désaffectations	8175		
Transferts d'une rubrique à une autre	(+)/(-) 8185	19.889	
<b>Valeur d'acquisition au terme de l'exercice</b>	8195	<b>19.889</b>	
<b>Plus-values au terme de l'exercice</b>	8255P	XXXXXXXXXX	
<b>Mutations de l'exercice</b>			
Actées	8215		
Acquises de tiers	8225		
Annulées	8235		
Transférées d'une rubrique à une autre	(+)/(-) 8245		
<b>Plus-values au terme de l'exercice</b>	8255		
<b>Amortissements et réductions de valeur au terme de l'exercice</b>	8325P	XXXXXXXXXX	
<b>Mutations de l'exercice</b>			
Actés	8275	994	
Repris	8285		
Acquis de tiers	8295		
Annulés à la suite de cessions et désaffectations	8305		
Transférés d'une rubrique à une autre	(+)/(-) 8315	1.518	
<b>Amortissements et réductions de valeur au terme de l'exercice</b>	8325	<b>2.512</b>	
<b>VALEUR COMPTABLE NETTE AU TERME DE L'EXERCICE</b>	26	<b><u>17.377</u></b>	

## ETAT DES IMMOBILISATIONS FINANCIÈRES

	Codes	Exercice	Exercice précédent
<b>ENTREPRISES LIÉES - PARTICIPATIONS, ACTIONS ET PARTS</b>			
<b>Valeur d'acquisition au terme de l'exercice</b>	8391P	<b>XXXXXXXXXX</b>	<b>2.654.341.144</b>
<b>Mutations de l'exercice</b>			
Acquisitions	8361	35.337.695	
Cessions et retraits	8371	1	
Transferts d'une rubrique à une autre	(+)/(-) 8381		
<b>Valeur d'acquisition au terme de l'exercice</b>	8391	<b>2.689.678.838</b>	
<b>Plus-values au terme de l'exercice</b>	8451P	<b>XXXXXXXXXX</b>	
<b>Mutations de l'exercice</b>			
Actées	8411		
Acquises de tiers	8421		
Annulées	8431		
Transférées d'une rubrique à une autre	(+)/(-) 8441		
<b>Plus-values au terme de l'exercice</b>	8451		
<b>Réductions de valeur au terme de l'exercice</b>	8521P	<b>XXXXXXXXXX</b>	
<b>Mutations de l'exercice</b>			
Actées	8471		
Reprises	8481		
Acquises de tiers	8491		
Annulées à la suite de cessions et retraits	8501		
Transférées d'une rubrique à une autre	(+)/(-) 8511		
<b>Réductions de valeur au terme de l'exercice</b>	8521		
<b>Montants non appelés au terme de l'exercice</b>	8551P	<b>XXXXXXXXXX</b>	
<b>Mutations de l'exercice</b>	(+)/(-) 8541		
<b>Montants non appelés au terme de l'exercice</b>	8551		
<b>VALEUR COMPTABLE NETTE AU TERME DE L'EXERCICE</b>	280	<b><u>2.689.678.838</u></b>	
<b>ENTREPRISES LIÉES - CRÉANCES</b>			
<b>VALEUR COMPTABLE NETTE AU TERME DE L'EXERCICE</b>	281P	<b><u>XXXXXXXXXX</u></b>	
<b>Mutations de l'exercice</b>			
Additions	8581		
Remboursements	8591		
Réductions de valeur actées	8601		
Réductions de valeur reprises	8611		
Différences de change	(+)/(-) 8621		
Autres	(+)/(-) 8631		
<b>VALEUR COMPTABLE NETTE AU TERME DE L'EXERCICE</b>	281		
<b>RÉDUCTIONS DE VALEUR CUMULÉES SUR CRÉANCES AU TERME DE L'EXERCICE</b>	8651		

N°	BE 0423.898.710	C 6.5.1
----	-----------------	---------

## INFORMATION RELATIVE AUX PARTICIPATIONS

### PARTICIPATIONS ET DROITS SOCIAUX DÉTENUS DANS D'AUTRES ENTREPRISES

Sont mentionnées ci-après, les entreprises dans lesquelles l'entreprise détient une participation (comprise dans les rubriques 280 et 282 de l'actif) ainsi que les autres entreprises dans lesquelles l'entreprise détient des droits sociaux (compris dans les rubriques 284 et 51/53 de l'actif) représentant 10% au moins du capital souscrit.

DÉNOMINATION, adresse complète du SIÈGE et pour les entreprises de droit belge, mention du NUMÉRO D'ENTREPRISE	Droits sociaux détenus			Données extraites des derniers comptes annuels disponibles				
	Nature	directement		par les filiales	Comptes annuels arrêtés au	Code devise	Capitaux propres	Résultat net
		Nombre	%	%			(+) ou (-) (en unités)	
<b>SOLVAY</b> BE 0403.091.220 Société anonyme rue de Ranbeek 310 1120 Neder-over-Heembeek <b>BELGIQUE</b>	ordinaires	32.511.125	30,71		31-12-2016	EUR	11.091.581.260	403.888.117

**PLACEMENTS DE TRÉSORERIE ET COMPTES DE RÉGULARISATION DE L'ACTIF**

**PLACEMENTS DE TRÉSORERIE - AUTRES PLACEMENTS**

**Actions, parts et placements autres que placements à revenu fixe**

Actions et parts - Valeur comptable augmentée du montant non appelé  
 Actions et parts - Montant non appelé  
 Métaux précieux et œuvres d'art

**Titres à revenu fixe**

Titres à revenu fixe émis par des établissements de crédit

**Comptes à terme détenus auprès des établissements de crédit**

Avec une durée résiduelle ou de préavis  
 d'un mois au plus  
 de plus d'un mois à un an au plus  
 de plus d'un an

**Autres placements de trésorerie non repris ci-avant**

Codes	Exercice	Exercice précédent
51		
8681		
8682		
8683		
52		
8684		
53		
8686		
8687		
8688		
8689		

**COMPTES DE RÉGULARISATION**

**Ventilation de la rubrique 490/1 de l'actif si celle-ci représente un montant important**  
 charges à reporter

Exercice
4.795

## ETAT DU CAPITAL ET STRUCTURE DE L'ACTIONNARIAT

### ETAT DU CAPITAL

#### Capital social

Capital souscrit au terme de l'exercice  
Capital souscrit au terme de l'exercice

Codes	Exercice	Exercice précédent
100P 100	XXXXXXXXXX 192.786.636	192.786.636

Modifications au cours de l'exercice

Représentation du capital  
Catégories d'actions  
actions ordinaires

Codes	Montants	Nombre d'actions
	192.786.636	21.375.033
8702 8703	XXXXXXXXXX XXXXXXXXXX	21.375.033

Actions nominatives  
Actions dématérialisées

#### Capital non libéré

Capital non appelé  
Capital appelé, non versé  
Actionnaires redevables de libération  
divers

Codes	Montant non appelé	Montant appelé non versé
101 8712	XXXXXXXXXX	XXXXXXXXXX 2.101  2.101

#### Actions propres

Détenues par la société elle-même  
Montant du capital détenu  
Nombre d'actions correspondantes  
Détenues par ses filiales  
Montant du capital détenu  
Nombre d'actions correspondantes

#### Engagement d'émission d'actions

Suite à l'exercice de droits de conversion  
Montant des emprunts convertibles en cours  
Montant du capital à souscrire  
Nombre maximum correspondant d'actions à émettre  
Suite à l'exercice de droits de souscription  
Nombre de droits de souscription en circulation  
Montant du capital à souscrire  
Nombre maximum correspondant d'actions à émettre

#### Capital autorisé non souscrit

Codes	Exercice
8721 8722	
8731 8732	
8740 8741 8742	
8745 8746 8747	
8751	<b>45.000.000</b>

#### Parts non représentatives du capital

Répartition  
Nombre de parts  
Nombre de voix qui y sont attachées  
Ventilation par actionnaire  
Nombre de parts détenues par la société elle-même  
Nombre de parts détenues par les filiales

Codes	Exercice
8761 8762	
8771 8781	

Dans ce cadre, en date du 8 janvier 2016, M. Patrick Solvay a notifié Solvac et la FSMA que sa participation directe et indirecte en Solvac dépassait le seuil de 5%.



**ETAT DES DETTES ET COMPTES DE RÉGULARISATION DU PASSIF**
**VENTILATION DES DETTES À L'ORIGINE À PLUS D'UN AN, EN FONCTION DE LEUR DURÉE RÉSIDUELLE**
**Dettes à plus d'un an échéant dans l'année**

	Codes	Exercice
Dettes financières	8801	
Emprunts subordonnés	8811	
Emprunts obligataires non subordonnés	8821	
Dettes de location-financement et dettes assimilées	8831	
Etablissements de crédit	8841	
Autres emprunts	8851	
Dettes commerciales	8861	
Fournisseurs	8871	
Effets à payer	8881	
Acomptes reçus sur commandes	8891	
Autres dettes	8901	

**Total des dettes à plus d'un an échéant dans l'année**

42

**Dettes ayant plus d'un an mais 5 ans au plus à courir**

Dettes financières	8802	60.000.000
Emprunts subordonnés	8812	
Emprunts obligataires non subordonnés	8822	
Dettes de location-financement et dettes assimilées	8832	
Etablissements de crédit	8842	60.000.000
Autres emprunts	8852	
Dettes commerciales	8862	
Fournisseurs	8872	
Effets à payer	8882	
Acomptes reçus sur commandes	8892	
Autres dettes	8902	

**Total des dettes ayant plus d'un an mais 5 ans au plus à courir**

8912

**60.000.000**
**Dettes ayant plus de 5 ans à courir**

Dettes financières	8803	100.000.000
Emprunts subordonnés	8813	
Emprunts obligataires non subordonnés	8823	
Dettes de location-financement et dettes assimilées	8833	
Etablissements de crédit	8843	100.000.000
Autres emprunts	8853	
Dettes commerciales	8863	
Fournisseurs	8873	
Effets à payer	8883	
Acomptes reçus sur commandes	8893	
Autres dettes	8903	

**Total des dettes ayant plus de 5 ans à courir**

8913

**100.000.000**
**DETTES GARANTIES**
**Dettes garanties par les pouvoirs publics belges**

Dettes financières	8921	
Emprunts subordonnés	8931	
Emprunts obligataires non subordonnés	8941	
Dettes de location-financement et dettes assimilées	8951	
Etablissements de crédit	8961	
Autres emprunts	8971	
Dettes commerciales	8981	
Fournisseurs	8991	
Effets à payer	9001	
Acomptes reçus sur commandes	9011	
Dettes salariales et sociales	9021	
Autres dettes	9051	
<b>Total des dettes garanties par les pouvoirs publics belges</b>	9061	

**Dettes garanties par des sûretés réelles constituées ou irrévocablement promises sur les actifs de l'entreprise**

Dettes financières	8922	160.000.000
Emprunts subordonnés	8932	

N°	BE 0423.898.710	C 6.9
----	-----------------	-------

	Codes	Exercice
Emprunts obligataires non subordonnés	8942	
Dettes de location-financement et dettes assimilées	8952	
Etablissements de crédit	8962	160.000.000
Autres emprunts	8972	
Dettes commerciales	8982	
Fournisseurs	8992	
Effets à payer	9002	
Acomptes reçus sur commandes	9012	
Dettes fiscales, salariales et sociales	9022	
Impôts	9032	
Rémunérations et charges sociales	9042	
Autres dettes	9052	
<b>Total des dettes garanties par des sûretés réelles constituées ou irrévocablement promises sur les actifs de l'entreprise</b>	<b>9062</b>	<b>160.000.000</b>

	Codes	Exercice
<b>DETTES FISCALES, SALARIALES ET SOCIALES</b>		
<b>Impôts</b>		
Dettes fiscales échues	9072	
Dettes fiscales non échues	9073	11.841.640
Dettes fiscales estimées	450	
<b>Rémunérations et charges sociales</b>		
Dettes échues envers l'Office National de Sécurité Sociale	9076	
Autres dettes salariales et sociales	9077	81.977

	Exercice
<b>COMPTES DE RÉGULARISATION</b>	
<b>Ventilation de la rubrique 492/3 du passif si celle-ci représente un montant important</b>	
Intérêts à imputer - crédit 60M€	837.333
Intérêts à imputer crédit 50M€	370.556
Autres charges à imputer	11.728
Intérêts à imputer crédit 50M€ (245-39)	620.833

**RÉSULTATS D'EXPLOITATION**
**PRODUITS D'EXPLOITATION**
**Chiffre d'affaires net**

Ventilation par catégorie d'activité

Ventilation par marché géographique

**Autres produits d'exploitation**

Subsidés d'exploitation et montants compensatoires obtenus des pouvoirs publics

**CHARGES D'EXPLOITATION**
**Travailleurs pour lesquels l'entreprise a introduit une déclaration DIMONA ou qui sont inscrits au registre général du personnel**

Nombre total à la date de clôture

Effectif moyen du personnel calculé en équivalents temps plein

Nombre d'heures effectivement prestées

**Frais de personnel**

Rémunérations et avantages sociaux directs

Cotisations patronales d'assurances sociales

Primes patronales pour assurances extralégales

Autres frais de personnel

Pensions de retraite et de survie

**Provisions pour pensions et obligations similaires**

Dotations (utilisations et reprises)

(+)/(-)

**Réductions de valeur**

Sur stocks et commandes en cours

Actées

Reprises

Sur créances commerciales

Actées

Reprises

**Provisions pour risques et charges**

Constitutions

Utilisations et reprises

**Autres charges d'exploitation**

Impôts et taxes relatifs à l'exploitation

Autres

**Personnel intérimaire et personnes mises à la disposition de l'entreprise**

Nombre total à la date de clôture

Nombre moyen calculé en équivalents temps plein

Nombre d'heures effectivement prestées

Frais pour l'entreprise

Codes	Exercice	Exercice précédent
740		
9086	2	3
9087	2,4	2,2
9088	3.800	3.608
620	212.772	176.225
621	51.801	40.106
622	22.245	19.179
623	6.046	5.324
624		
635		
9110		
9111		
9112		
9113		
9115		
9116		
640	868	975
641/8	101.612	112.499
9096		
9097	0,2	
9098	400	
617	11.768	



**PRODUITS ET CHARGES DE TAILLE OU D'INCIDENCE EXCEPTIONNELLE**

	Codes	Exercice	Exercice précédent
<b>PRODUITS NON RÉCURRENTS</b>	76	<u>0</u>	
<b>Produits d'exploitation non récurrents</b>	76A		
Reprises d'amortissements et de réductions de valeur sur immobilisations incorporelles et corporelles	760		
Reprises de provisions pour risques et charges d'exploitation exceptionnels	7620		
Plus-values sur réalisation d'immobilisations incorporelles et corporelles	7630		
Autres produits d'exploitation non récurrents	764/8		
<b>Produits financiers non récurrents</b>	76B	<b>0</b>	
Reprises de réductions de valeur sur immobilisations financières	761		
Reprises de provisions pour risques et charges financiers exceptionnels	7621		
Plus-values sur réalisation d'immobilisations financières	7631	0	
Autres produits financiers non récurrents	769		
<b>CHARGES NON RÉCURRENTES</b>	66		<b><u>3.653.133</u></b>
<b>Charges d'exploitation non récurrentes</b>	66A		<b>3.653.133</b>
Amortissements et réductions de valeur non récurrents sur frais d'établissement, sur immobilisations incorporelles et corporelles	660		
Provisions pour risques et charges d'exploitation exceptionnels: dotations (utilisations) (+)/(-)	6620		
Moins-values sur réalisation d'immobilisations incorporelles et corporelles	6630		
Autres charges d'exploitation non récurrentes	664/7		3.653.133
Charges d'exploitation non récurrentes portées à l'actif au titre de frais de restructuration (-)	6690		
<b>Charges financières non récurrentes</b>	66B		
Réductions de valeur sur immobilisations financières	661		
Provisions pour risques et charges financiers exceptionnels - dotations (utilisations) (+)/(-)	6621		
Moins-values sur réalisation d'immobilisations financières	6631		
Autres charges financières non récurrentes	668		
Charges financières non récurrentes portées à l'actif au titre de frais de restructuration (-)	6691		

**IMPÔTS ET TAXES****IMPÔTS SUR LE RÉSULTAT****Impôts sur le résultat de l'exercice**

Impôts et précomptes dus ou versés  
Excédent de versements d'impôts ou de précomptes porté à l'actif  
Suppléments d'impôts estimés

**Impôts sur le résultat d'exercices antérieurs**

Suppléments d'impôts dus ou versés  
Suppléments d'impôts estimés ou provisionnés

**Principales sources de disparités entre le bénéfice avant impôts, exprimé dans les comptes, et le bénéfice taxable estimé**

DNA hors impôts  
RDT

Codes	Exercice
9134	4
9135	4
9136	
9137	
9138	
9139	
9140	
	636.619
	-100.987.402

**Incidence des résultats non récurrents sur le montant des impôts sur le résultat de l'exercice**

Exercice

**Sources de latences fiscales**

Latences actives  
Pertes fiscales cumulées, déductibles des bénéfices taxables ultérieurs  
Autres latences actives  
RDT

Latences passives  
Ventilation des latences passives

Codes	Exercice
9141	24.394.674
9142	
	24.394.674
9144	

**TAXES SUR LA VALEUR AJOUTÉE ET IMPÔTS À CHARGE DE TIERS****Taxes sur la valeur ajoutée, portées en compte**

A l'entreprise (déductibles)  
Par l'entreprise

**Montants retenus à charge de tiers, au titre de**

Précompte professionnel  
Précompte mobilier

Codes	Exercice	Exercice précédent
9145		
9146		
9147	71.284	77.193
9148	27.083.820	19.101.857

**DROITS ET ENGAGEMENTS HORS BILAN**

**GARANTIES PERSONNELLES CONSTITUÉES OU IRRÉVOCABLEMENT PROMISES PAR L'ENTREPRISE POUR SÛRETÉ DE DETTES OU D'ENGAGEMENTS DE TIERS**

**Dont**

- Effets de commerce en circulation endossés par l'entreprise
- Effets de commerce en circulation tirés ou avalisés par l'entreprise
- Montant maximum à concurrence duquel d'autres engagements de tiers sont garantis par l'entreprise

**GARANTIES RÉELLES**

**Garanties réelles constituées ou irrévocablement promises par l'entreprise sur ses actifs propres pour sûreté de dettes et engagements de l'entreprise**

- Hypothèques
  - Valeur comptable des immeubles grevés
  - Montant de l'inscription
- Gages sur fonds de commerce - Montant de l'inscription
- Gages sur d'autres actifs - Valeur comptable des actifs gagés
- Sûretés constituées sur actifs futurs - Montant des actifs en cause

**Garanties réelles constituées ou irrévocablement promises par l'entreprise sur ses actifs propres pour sûreté de dettes et engagements de tiers**

- Hypothèques
  - Valeur comptable des immeubles grevés
  - Montant de l'inscription
- Gages sur fonds de commerce - Montant de l'inscription
- Gages sur d'autres actifs - Valeur comptable des actifs gagés
- Sûretés constituées sur actifs futurs - Montant des actifs en cause

**BIENS ET VALEURS DÉTENUS PAR DES TIERS EN LEUR NOM MAIS AUX RISQUES ET PROFITS DE L'ENTREPRISE, S'ILS NE SONT PAS PORTÉS AU BILAN**

**ENGAGEMENTS IMPORTANTS D'ACQUISITION D'IMMOBILISATIONS**

**ENGAGEMENTS IMPORTANTS DE CESSION D'IMMOBILISATIONS**

**MARCHÉ À TERME**

- Marchandises achetées (à recevoir)
- Marchandises vendues (à livrer)
- Devises achetées (à recevoir)
- Devises vendues (à livrer)

**ENGAGEMENTS RÉSULTANT DE GARANTIES TECHNIQUES ATTACHÉES À DES VENTES OU PRESTATIONS DÉJÀ EFFECTUÉES**

**MONTANT, NATURE ET FORME DES LITIGES ET AUTRES ENGAGEMENTS IMPORTANTS**

Codes	Exercice
9149	
9150	
9151	
9153	
9161	
9171	
9181	
9191	297.498.917
9201	
9162	
9172	
9182	
9192	
9202	
9213	
9214	
9215	
9216	

Exercice

Exercice

Exercice

**RÉGIMES COMPLÉMENTAIRES DE PENSION DE RETRAITE OU DE SURVIE INSTAURÉS AU PROFIT DU PERSONNEL OU DES DIRIGEANTS**

**Description succincte**

Assurance-groupe au profit des employés

**Mesures prises pour en couvrir la charge**

Les ressources auxquelles peuvent prétendre le personnel pensionné et ses ayants droit comprennent la pension légale, ainsi qu'une assurance groupe. La société n'a pris aucun engagement de ce type en faveur des administrateurs chargés de la gestion journalière.

**PENSIONS DONT LE SERVICE INCOMBE À L'ENTREPRISE ELLE-MÊME**

**Montant estimé des engagements résultant de prestations déjà effectuées**

Bases et méthodes de cette estimation

Code	Exercice
9220	

**NATURE ET IMPACT FINANCIER DES ÉVÈNEMENTS SIGNIFICATIFS POSTÉRIEURS À LA DATE DE CLÔTURE, NON PRIS EN COMPTE DANS LE BILAN OU LE COMPTE DE RÉSULTATS**

Exercice

**ENGAGEMENTS D'ACHAT OU DE VENTE DONT LA SOCIÉTÉ DISPOSE COMME ÉMETTEUR D'OPTIONS DE VENTE OU D'ACHAT**

Exercice

**NATURE, OBJECTIF COMMERCIAL ET CONSÉQUENCES FINANCIÈRES DES OPÉRATIONS NON INSCRITES AU BILAN**

A condition que les risques ou les avantages découlant de ces opérations soient significatifs et dans la mesure où la divulgation des risques ou avantages soit nécessaire pour l'appréciation de la situation financière de la société

Exercice

**AUTRES DROITS ET ENGAGEMENTS HORS BILAN DONT CEUX NON SUSCEPTIBLES D'ÊTRE QUANTIFIÉS**

Exercice



**RELATIONS AVEC LES ENTREPRISES LIÉES, LES ENTREPRISES ASSOCIÉES ET LES AUTRES ENTREPRISES AVEC LESQUELLES IL EXISTE UN LIEN DE PARTICIPATION**

	Codes	Exercice	Exercice précédent
<b>ENTREPRISES LIÉES</b>			
<b>Immobilisations financières</b>	280/1	<b>2.689.678.838</b>	<b>2.654.341.144</b>
Participations	280	2.689.678.838	2.654.341.144
Créances subordonnées	9271		
Autres créances	9281		
<b>Créances</b>	9291	<b>42.914.685</b>	<b>43.677.447</b>
A plus d'un an	9301		
A un an au plus	9311	42.914.685	43.677.447
<b>Placements de trésorerie</b>	9321		
Actions	9331		
Créances	9341		
<b>Dettes</b>	9351	<b>375</b>	<b>1.225</b>
A plus d'un an	9361		
A un an au plus	9371	375	1.225
<b>Garanties personnelles et réelles</b>			
Constituées ou irrévocablement promises par l'entreprise pour sûreté de dettes ou d'engagements d'entreprises liées	9381		
Constituées ou irrévocablement promises par des entreprises liées pour sûreté de dettes ou d'engagements de l'entreprise	9391		
<b>Autres engagements financiers significatifs</b>	9401		
<b>Résultats financiers</b>			
Produits des immobilisations financières	9421	105.986.268	87.648.901
Produits des actifs circulants	9431		
Autres produits financiers	9441		
Charges des dettes	9461		20.352
Autres charges financières	9471		
<b>Cessions d'actifs immobilisés</b>			
Plus-values réalisées	9481	0	
Moins-values réalisées	9491		
<b>ENTREPRISES ASSOCIÉES</b>			
<b>Immobilisations financières</b>	9253		
Participations	9263		
Créances subordonnées	9273		
Autres créances	9283		
<b>Créances</b>	9293		
A plus d'un an	9303		
A un an au plus	9313		
<b>Dettes</b>	9353		
A plus d'un an	9363		
A un an au plus	9373		
<b>Garanties personnelles et réelles</b>			
Constituées ou irrévocablement promises par l'entreprise pour sûreté de dettes ou d'engagements d'entreprises associées	9383		
Constituées ou irrévocablement promises par des entreprises associées pour sûreté de dettes ou d'engagements de l'entreprise	9393		
<b>Autres engagements financiers significatifs</b>	9403		
<b>AUTRES ENTREPRISES AVEC UN LIEN DE PARTICIPATION</b>			
<b>Immobilisations financières</b>	9252		
Participations	9262		
Créances subordonnées	9272		
Autres créances	9282		
<b>Créances</b>	9292		
A plus d'un an	9302		
A un an au plus	9312		
<b>Dettes</b>	9352		
A plus d'un an	9362		
A un an au plus	9372		

**TRANSACTIONS AVEC DES PARTIES LIÉES EFFECTUÉES DANS DES CONDITIONS AUTRES QUE CELLES DU MARCHÉ**

**Mention de telles transactions, si elles sont significatives, y compris le montant et indication de la nature des rapports avec la partie liée, ainsi que toute autre information sur les transactions qui serait nécessaire pour obtenir une meilleure compréhension de la position financière de la société**

Néant

Exercice
----------

**RELATIONS FINANCIÈRES AVEC**

**LES ADMINISTRATEURS ET GÉRANTS, LES PERSONNES PHYSIQUES OU MORALES QUI CONTRÔLENT DIRECTEMENT OU INDIRECTEMENT L'ENTREPRISE SANS ÊTRE LIÉES À CELLE-CI OU LES AUTRES ENTREPRISES CONTRÔLÉES DIRECTEMENT OU INDIRECTEMENT PAR CES PERSONNES**

**Créances sur les personnes précitées**

Conditions principales des créances, taux d'intérêt, durée, montants éventuellement remboursés, annulés ou auxquels il a été renoncé

**Garanties constituées en leur faveur****Autres engagements significatifs souscrits en leur faveur**

**Rémunérations directes et indirectes et pensions attribuées, à charge du compte de résultats, pour autant que cette mention ne porte pas à titre exclusif ou principal sur la situation d'une seule personne identifiable**

Aux administrateurs et gérants

Aux anciens administrateurs et anciens gérants

Codes	Exercice
9500	
9501	
9502	
9503	
9504	

**LE(S) COMMISSAIRE(S) ET LES PERSONNES AVEC LESQUELLES IL EST LIÉ (ILS SONT LIÉS)**

**Emoluments du (des) commissaire(s)**

**Emoluments pour prestations exceptionnelles ou missions particulières accomplies au sein de la société par le(s) commissaire(s)**

Autres missions d'attestation

Missions de conseils fiscaux

Autres missions extérieures à la mission révisoriale

**Emoluments pour prestations exceptionnelles ou missions particulières accomplies au sein de la société par des personnes avec lesquelles le ou les commissaire(s) est lié (sont liés)**

Autres missions d'attestation

Missions de conseils fiscaux

Autres missions extérieures à la mission révisoriale

Codes	Exercice
9505	11.000
95061	
95062	
95063	
95081	
95082	
95083	

**Mentions en application de l'article 133, paragraphe 6 du Code des sociétés**

N°	BE 0423.898.710	C 6.18.1
----	-----------------	----------

## DÉCLARATION RELATIVE AUX COMPTES CONSOLIDÉS

**Informations à compléter par les entreprises soumises aux dispositions du Code des sociétés relatives aux comptes consolidés**

L'entreprise établit et publie des comptes consolidés et un rapport consolidé de gestion

## Règles d'évaluation

### 1. Frais d'établissement

Les frais d'établissement sont pris totalement en charge dans l'exercice au cours duquel ils sont exposés ; l'amortissement des frais d'émission d'emprunts peut être réparti sur la durée de ces emprunts.

### 2. Immobilisations incorporelles

Lorsque leur durée d'utilisation est limitée dans le temps, les immobilisations incorporelles acquises de tiers font l'objet d'amortissements répartis, par tranches égales, sur leur durée probable d'utilisation.

### 3. Immobilisations corporelles

Les immobilisations corporelles dont l'utilisation est limitée dans le temps font l'objet d'amortissements linéaires répartis sur leur durée de vie estimée ; cependant, il peut être fait usage de la faculté de pratiquer des amortissements dégressifs.

### 4. Immobilisations financières

Des réductions de valeur sont actées sur les immobilisations financières lorsque leur évaluation fait apparaître une moins-value durable par rapport à leur valeur d'acquisition ou d'apport.

### 5. Placements de trésorerie et valeurs disponibles

Ces éléments font l'objet de réductions de valeur lorsqu'il existe un risque appréciable d'insolvabilité du débiteur et/ou lorsque leur valeur probable de réalisation est inférieure à celle pour laquelle ils figurent dans les livres.

### 6. Provisions pour risques et charges

A la clôture de l'exercice, il est procédé à un examen des risques dont l'existence pourrait justifier la constitution de nouvelles provisions et/ou la modification des provisions existantes.

### 7. Conversion en EUR des transactions, actifs et passifs libellés en devises

Il est fait application :

- du taux de change historique pour la valorisation des valeurs à revenu variable représentatives d'immobilisations financières ;
- du taux de change en vigueur à la fin de l'exercice pour les autres avoirs et les dettes.

Les écarts de conversion qui en résultent sont maintenus au bilan en compte de régularisation lorsqu'ils correspondent à des gains latents ; lorsqu'ils correspondent à des pertes latentes, ils sont comptabilisés en compte de résultats, de même que les différences de change réalisées sur les transactions en devises étrangères.

N°	BE 0423.898.710	C 6.20
----	-----------------	--------

## Autres informations à communiquer dans l'annexe

Informations supplémentaires -En l'absence de critères légaux permettant d'inventorier les transactions avec des parties liées qui seraient conclues à des conditions autres que celles du marché, aucune information n'a pu être reprise dans l'état XVIII bis.

# Rapport de gestion

Nous vous présentons le rapport de notre Société et soumettons à votre approbation les états financiers arrêtés au 31 décembre 2016.

Les évènements importants survenus au cours de l'exercice 2016 sont les suivants :

- En janvier, Solvac a procédé à l'acquisition de 395.355 actions Solvay pour un montant de 35,3 millions EUR (au cours moyen de 89,38 EUR), ce qui a permis de porter sa participation dans Solvay à 30,71 %.
- En mars 2016, Solvac a souscrit un emprunt supplémentaire à long terme de 50 millions EUR. En conséquence, l'endettement structurel de Solvac s'élève à 160 millions EUR dont les échéances tombent en 2020, 2022 et 2023 et dont le coût moyen est de 2,58 %.
- Solvac a procédé, comme les années antérieures, à la distribution de 2 acomptes sur dividende au cours de 2016, soit un total de 4,80 EUR brut par action. Le premier acompte a été payé le 25 août et le second acompte, le 27 décembre 2016. Sur l'année 2016, l'actionnaire de Solvac a bénéficié d'un rendement brut sur dividende de 4,2 % (3,1 % net de précompte de 27 %).
- Le dividende total 2016 par action est en augmentation de 6,6 % par rapport à celui de l'exercice 2015, ajusté sur base des conditions d'émission de l'augmentation de capital (coefficient 0,898137).
- La décote de holding s'établit à 29 % en fin d'année, soit un niveau légèrement inférieur aux années précédentes (2015: 31 % – 2014: 33 %).

## Comptes statutaires

Le résultat net de 2016 est en hausse de 27 % par rapport à 2015. Le revenu cash<sup>(1)</sup> de Solvac, alimenté par les flux de dividendes de la participation dans Solvay, s'établit à 107,3 millions EUR contre 87,0 millions en 2015 soit une

augmentation de 23,3 % provenant principalement de l'augmentation de sa participation dans Solvay tel que repris dans le tableau ci-dessous:

	2015	2016
Dividende Solvay par action – janvier (en EUR)	1,3333	1,3600
Nombre d'actions Solvay détenues par Solvac (en millions)	25,6	32,5
Dividende Solvay encaissé en janvier (en millions EUR) (a)	34,1	44,2 <sup>(2)</sup> + 29,6 %
Dividende Solvay par action – mai (en EUR)	2,0667 <sup>(3)</sup>	1,9400
Nombre d'actions Solvay détenues par Solvac (en millions)	25,6	32,5
Dividende Solvay encaissé en mai (en millions EUR) (b)	52,9	63,1 + 19,2 %
<b>Revenu cash (a) + (b)<sup>(4)</sup></b>	<b>87,0<sup>(4)</sup></b>	<b>107,3 + 23,3 %</b>

La réconciliation du revenu cash au résultat net des comptes statutaires pour les années 2015 et 2016 est reprise dans le tableau ci-dessous :

MILLIONS EUR	2015	2016
<b>Revenu cash</b>	<b>87,0<sup>(4)</sup></b>	<b>107,3</b>
Résultat opérationnel récurrent	-1,5	-1,5
Charges financières	-3,5	-4,1
Autres charges et produits financiers	0,0	0,0
<b>Résultat cash<sup>(1)</sup></b>	<b>82,0<sup>(4)</sup></b>	<b>101,7</b>
Moins dividendes Solvay payés en janvier 2015 et 2016, comptabilisés dans le résultat net de 2014 et 2015, respectivement	-34,1	-44,2
Plus dividendes Solvay payés en janvier 2016 et janvier 2017, comptabilisés dans le résultat net de l'année 2015 et 2016, respectivement	44,2	42,9
Moins le dividende sur les 6.932.858 actions acquises en décembre 2015 et janvier 2016 (9,4 millions EUR), comptabilisé dans le revenu cash mais comptabilisé en déduction du prix d'acquisition et non en produits financiers	-9,4	0,0
Résultat opérationnel non récurrent	-3,7	0,0
Charge d'impôts	0,0	0,0
<b>Résultat net Solvac S.A. - comptes statutaires</b>	<b>79,1</b>	<b>100,4</b>
Distribution Solvac	76,6	102,6
<b>Solde</b>	<b>2,4</b>	<b>-2,2</b>

(1) Solvac utilise certains indicateurs de performance non IFRS qu'il convient de définir ici :

- Le revenu cash correspond à ses revenus encaissés sur la période. Il se définit comme le flux de trésorerie obtenu par le paiement des dividendes reçus de Solvay.
- Le résultat cash se définit comme le revenu cash réduit des charges d'intérêts et des autres produits et charges (financiers/d'exploitation). C'est sur base de cet indicateur que le Conseil d'Administration détermine les montants de dividendes proposés à la distribution par Solvac

(2) En application des principes comptables, le dividende sur les 6.932.858 actions acquises en décembre 2015 et janvier 2016 a été comptabilisé en déduction du prix d'acquisition et non en produits financiers, en raison du fait qu'il était implicitement compris dans la valeur d'acquisition. Ceci représente donc un montant de 9,4 millions EUR qui n'est pas repris dans les produits financiers mais bien dans le revenu cash 2016.

(3) Chiffre non ajusté pour l'augmentation de capital.

(4) Les chiffres présentés à titre comparatif ont été retraités afin de correspondre à la définition du revenu cash.

Pour autant que les comptes statutaires l'autorisent, c'est sur la base du résultat cash, et après couverture des frais (principalement charges financières), que le Conseil d'Administration détermine les montants de dividendes proposés à la distribution par Solvac.

Le dividende annuel brut par action de 4,80 EUR est en hausse de 6,6 % par rapport à 2015 (4,50 EUR après l'application du coefficient<sup>(1)</sup> d'ajustement de l'augmentation de capital 2015). Ce qui correspond, après déduction du précompte mobilier de 27 %, à 3,504 EUR net par action. Solvac a encaissé un dividende brut par action Solvay de 3,30 EUR en 2016.

Pour l'exercice 2016, la distribution brute atteint 102,6 millions EUR. Une telle distribution entraîne une rétention légèrement négative et donc une sortie de trésorerie puisée sur le montant de 9,4 millions EUR encaissé en trésorerie et non comptabilisé en produits financiers. Suite à cette opération, le report à nouveau passera de 1.382,8 millions EUR en 2015 à 1.380,6 millions EUR en 2016.

Nous incluons dans ce rapport une analyse de l'évolution des actions Solvac en termes de cours, régularité des cotations, volumes de transactions, décote et return total pour l'actionnaire, ainsi que de l'évolution de la situation de trésorerie moyenne à court terme.

#### États financiers consolidés

Par ailleurs, nous présentons les états financiers consolidés de Solvac.

Comme par le passé, le Conseil d'Administration a confirmé que Solvac exerce une influence notable sur Solvay, ce qui conduit à une intégration de Solvay par mise en équivalence dans les comptes consolidés de Solvac.

Les états financiers consolidés 2016 de Solvac ont été préparés selon la méthode de mise en équivalence des données Solvay. Ils sont présentés conformément aux règles IFRS (International Financial Reporting Standards).

La différence par rapport aux comptes statutaires consiste uniquement en l'évaluation de la participation dans Solvay selon la méthode de la mise en équivalence.

De ce fait, le résultat consolidé de Solvac reflète celui du groupe Solvay et enregistre dès lors un bénéfice de 190 millions EUR.

Le potentiel de distribution de Solvac S.A. est déterminé par les dividendes reçus de Solvay S.A.

La réconciliation du revenu cash au résultat net IFRS pour les années 2015 et 2016 est reprise dans le tableau ci-dessous :

MILLIONS EUR	2015	2016
<b>Revenu cash</b>	<b>87,0<sup>(2)</sup></b>	<b>107,3</b>
Résultat opérationnel	-1,5	-1,5
Charges financières	-3,5	-4,1
Autres charges et produits financiers	0,0	0,0
<b>Résultat cash</b>	<b>82,0<sup>(2)</sup></b>	<b>101,7</b>
Moins dividendes Solvay payés en janvier 2015 et 2016, comptabilisés dans le résultat net de 2014 et 2015, respectivement	-34,1	-44,2
Plus dividendes Solvay payés en janvier 2016 et janvier 2017, comptabilisés dans le résultat de l'année 2015 et 2016, respectivement	44,2	42,9
Moins le dividende sur les 6.932.858 actions acquises en décembre 2015 et janvier 2016 (9,4 millions EUR), comptabilisé dans le revenu cash mais comptabilisé en déduction du prix d'acquisition et non en produits financiers	-9,4	0,0
Charge d'impôts	0,0	0,0
Annulation des dividendes Solvay, extournés en consolidation	-87,7	-106,0
Quote-part du résultat net de Solvay sur l'année	125,6	195,6
<b>Résultat net Solvac - comptes consolidés</b>	<b>120,6</b>	<b>190,0</b>

#### Principaux risques

Risque sous-jacent Solvay - Le seul investissement de Solvac étant sa participation dans Solvay, les principaux risques auxquels la Société est exposée sont similaires à ceux de Solvay. La situation financière et les résultats de Solvac sont influencés par les résultats de Solvay, soit par les dividendes encaissés (comptes statutaires), soit par le biais de la consolidation par mise en équivalence (comptes consolidés).

Risque de valorisation - Solvac est exposée au risque de marché (évolution du cours du titre Solvay). Bien que le cours de bourse soit sujet à la volatilité des marchés, le Conseil estime qu'il constitue sur une longue période un indicateur fiable de valorisation. La valeur comptable moyenne des titres Solvay au bilan consolidé de Solvac est de 104,57 EUR par action goodwill inclus (82,73 EUR dans les comptes statutaires).

Risque de taux - Solvac est exposée au risque de taux d'intérêts résultant d'emprunts bancaires à taux fixe sur un montant de 160 millions EUR. La Société suit ce risque par le calcul périodique des justes valeurs de ces emprunts.

(1) Coefficient d'ajustement: 0,898137

(2) Les chiffres présentés à titre comparatif ont été retraités afin de correspondre à la définition du revenu cash.



Risque de liquidité: Solvac est exposée au risque de liquidité, notamment lorsqu'elle doit recourir aux emprunts bancaires à court terme.

La dette à court terme a atteint 32,5 millions EUR fin 2016. Il s'agit d'un emprunt destiné à financer les besoins de trésorerie à court terme. Cette dette a été remboursée en janvier 2017 lors du paiement par Solvac de son acompte sur dividende (42,9 millions EUR). Non seulement cette dette est donc de courte durée mais de plus, en moyenne sur l'année, la société connaît une situation de trésorerie nette moyenne à court terme<sup>(1)</sup> positive.

Par conséquent, le Conseil est confiant dans la capacité de Solvac à lever les fonds nécessaires à court terme et à les rembourser avec les flux de dividendes versés par Solvac.

Risque de contrepartie - Il s'agit du risque de contrepartie bancaire relatif aux placements de trésorerie et aux valeurs disponibles. Les contreparties de Solvac sont des banques avec une notation minimum de A.

#### Evolution de la décote holding de Solvac par rapport à l'action Solvac

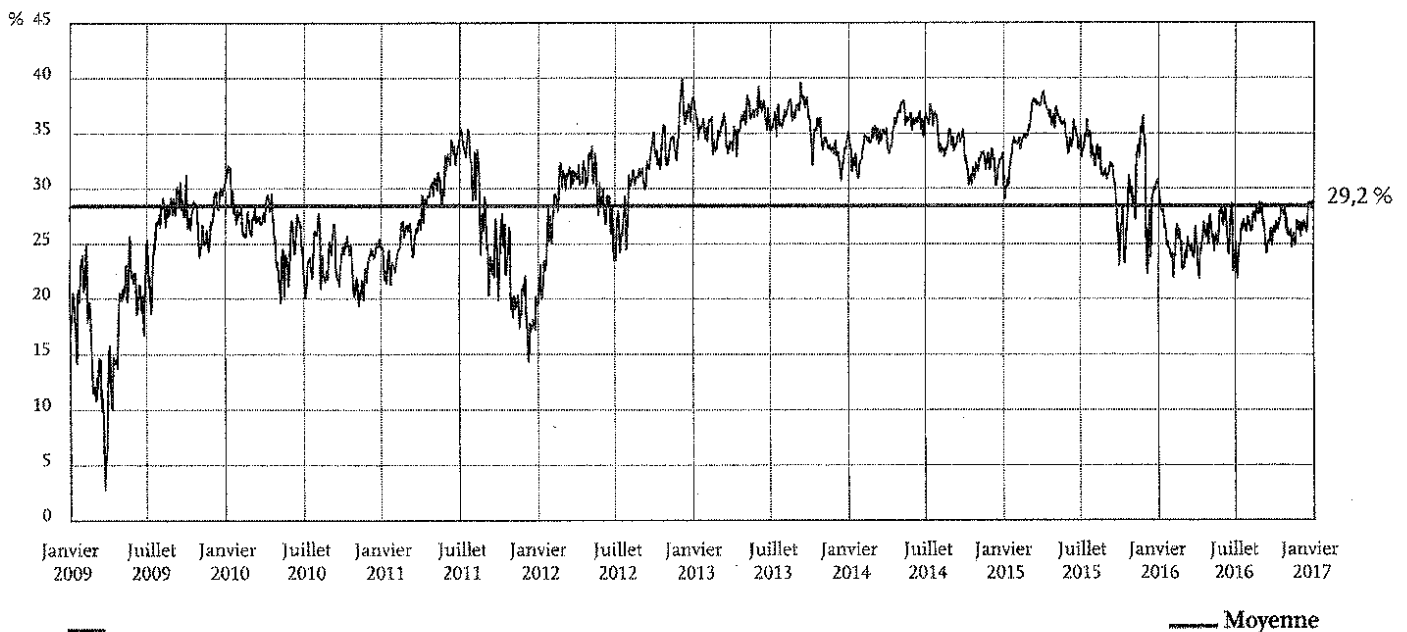
	2012	2013	2014	2015
Solvac	36,20%	34,31%	33,18%	31,24%
2016	Q1 <sup>(2)</sup>	Q2 <sup>(2)</sup>	Q3 <sup>(2)</sup>	Q4 <sup>(2)</sup>
Solvac	26,18%	21,66%	26,96%	29,39%
	Janvier 2017 <sup>(2)</sup>		Février 2017 <sup>(2)</sup>	
2017	26,26%		27,39%	

La décote est calculée comme suit:

	31/12/2015	31/12/2016
<b>Nombre d'actions Solvac détenues par Solvac</b>	<b>32.115.770</b>	<b>32.511.125</b>
Cours de l'action Solvac (EUR)	98,43	111,35
Valeur de marché du portefeuille titre Solvac (000 EUR)	3.161.156	3.620.114
Dette structurelle (000 EUR)	110.000	160.000
Valeur d'actif net (000 EUR)	3.051.155	3.460.114
Nombre d'actions Solvac (titres)	21.375.033	21.375.033
Valeur d'actif net par action Solvac (b) (EUR)	143	162
Cours de l'action Solvac (a) (EUR)	98,15	114,30
Décote = 1- (a) / (b)	31,24%	29,39%
Nombre de titres Solvac indirectement détenus par titre Solvac (b) / (a)	1,45	1,42

Sur une longue période (voir graphique ci-dessous), la décote de Solvac est proche de 29,2%. En moyenne sur l'année 2016, elle aura été de 25,9%. On constate que la décote de l'action Solvac a tendance à augmenter lorsque l'action Solvac s'apprécie et à baisser lors des reculs de l'action Solvac. Ceci est notamment dû au fait que le titre Solvac est plus liquide. La société a conclu un contrat d'animation avec KBC Securities, afin de pallier autant que possible ce relatif manque de liquidité.

#### Décote de l'action Solvac par rapport à l'action Solvac



(1) La trésorerie nette moyenne à court terme est un indicateur de performance non IFRS qui se définit comme la somme de tous les financements court terme (-) et placements en billets de trésorerie (+) en cours d'année, pondérés par leur durée respective.

(2) Évolution sur base des cours de bourse à fin de période.

### Mentions complémentaires

Il n'y a pas eu en 2016 d'opérations visées aux articles 523 et 524 du Code des sociétés. La Société n'a pas réalisé en 2016 d'opérations dans le cadre du capital autorisé et la Société ne détient pas d'actions propres.

La Société n'a pas de succursale et ne procède pas à des activités en matière de recherche et développement.

### Déclaration de Gouvernance d'Entreprise

La Déclaration de Gouvernance d'Entreprise, qui fait partie intégrante du présent rapport de gestion, figure en pages 14 et suivantes du présent Rapport Annuel. Une Charte de Gouvernance d'Entreprise a par ailleurs été établie et publiée sur le site de Solvac [www.solvac.be](http://www.solvac.be), en janvier 2017.

### Nominations statutaires

Les mandats de M. Patrick Solvay, Mme Yvonne Boël et M. Alain Semet viennent à expiration lors de l'Assemblée Générale Ordinaire du 9 mai 2017.

Le Conseil d'Administration propose à l'Assemblée Générale de réélire M. Patrick Solvay et M. Alain Semet pour une nouvelle période de 4 ans, qui viendra à échéance à l'issue de l'Assemblée Générale Ordinaire de mai 2021.

Mme Yvonne Boël n'ayant pas souhaité solliciter le renouvellement de son mandat pour convenance personnelle, le Conseil d'Administration propose à l'Assemblée Générale de nommer Mme Savina de Limon Triest comme Administrateur pour une période de 4 ans. Son mandat viendra à échéance à l'issue de l'Assemblée Générale Ordinaire de mai 2021. Le Conseil d'Administration propose également à l'Assemblée de confirmer sa désignation comme administrateur indépendant.

# Comptes statutaires

## Bilan au 31 décembre 2016

### A l'actif

Les immobilisations financières s'élèvent à 2.689,7 millions EUR et sont en hausse de 35 millions EUR par rapport à 2015. Ceci fait suite à l'achat de 395.355 actions Solvay en janvier 2016.

Au 31 décembre 2016, Solvac détient 32,51 millions d'actions Solvay. Ceci représente 30,71% <sup>(1)</sup> du capital de Solvay.

Valorisée au cours de bourse de l'action Solvay au 31 décembre 2016 (111,35 EUR à la clôture du marché), la participation a une valeur de 3.620 millions EUR. Cette valeur est supérieure de 220 millions EUR à celle attribuée à la part de Solvac dans l'actif net du groupe Solvay, telle qu'elle figure dans les états financiers consolidés (3.400 millions EUR incluant le goodwill).

La valeur comptable de la participation s'élève elle à 2.689,7 millions EUR, soit 82,73 EUR par action.

Les créances à un an au plus se composent principalement de l'acompte du dividende 2016 Solvay de 42,91 millions EUR (soit 1,32 EUR brut par action).

Dans le cadre de la communication annuelle au titre de l'article 74, §8 de la loi du 1<sup>er</sup> avril 2007 relative aux OPA, le président du Conseil d'Administration a adressé en date du 29 juillet 2016 le courrier suivant à la FSMA:

*« Par la présente, je vous notifie que Solvac a acquis 6.932.858 actions Solvay au cours des 12 derniers mois.*

*Solvac détient à ce jour 32.511.125 actions Solvay sur un total de 105.876.416 actions existantes, soit 30,71% des droits de vote dans Solvay.*

*Il convient également de tenir compte de la participation de Solvay Stock Option Management, sous-filiale de Solvay. Celle-ci a, entre le 22 juillet 2015 et le 27 juillet 2016 cédé 23.394 actions Solvay et en a acquis 1.312.949. Elle détient donc 2.670.476 actions Solvay, soit 2,52% des droits de vote <sup>(\*)</sup>.*

*La présente notification annuelle vise à maintenir, pour Solvac, le bénéfice de l'exception à l'obligation de pratiquer une OPA en raison d'une détention supérieure à 30%.*

*(\*) Ce pourcentage s'entend hors options. Si l'on inclut les 599.374 options détenues le 27 juillet 2016, cette participation monte à 3,09%... »*

### Au passif

Il y a une légère diminution des capitaux propres et du bénéfice reporté à hauteur de 2,2 millions EUR. Comme déjà évoqué, les dividendes distribués par Solvac sont légèrement supérieurs à son résultat net dans une volonté de distribuer aux actionnaires une partie du montant de 9,4 millions EUR encaissé en janvier 2016 et non repris en produits financiers.

Les dettes à plus d'un an passent de 110 millions EUR à 160 millions EUR en 2016 (emprunts auprès de BNP Paribas Fortis). Il s'agit de l'endettement structurel de Solvac soit:

- un emprunt de 60 millions EUR dont le taux d'intérêt s'élève à 3,20% (échéance 2020),
- un emprunt de 50 millions EUR dont le taux d'intérêt s'élève à 2,90% (échéance 2022),
- un emprunt de 50 millions EUR dont le taux d'intérêt s'élève à 1,50% (échéance 2023) en vue de financer les achats de titres Solvay fin décembre 2015 (142.936 actions) et début 2016 (395.355 actions).

Les dettes à un an au plus s'élèvent à 47,1 millions EUR contre 69,8 millions EUR en 2015.

Elles se composent:

- a. de dettes financières constituées par l'emprunt à court terme auprès de BNP Paribas Fortis de 32,5 millions EUR pour financer le paiement du dividende de décembre. En 2015, l'emprunt destiné à financer le paiement du dividende s'élevait à 44,5 millions EUR, auxquels venaient s'ajouter un montant de 14,1 millions EUR destiné à financer les achats de titres Solvay réalisés en décembre;
- b. des dettes fournisseurs de 0,3 million EUR, en diminution par rapport à 2015 où ce poste était élevé en raison de l'augmentation de capital;
- c. des dettes fiscales de 11,9 millions EUR, constituées principalement du précompte mobilier sur le dividende mis en paiement en décembre. En 2015, ce poste était à zéro car le précompte mobilier avait été versé avant la fin de l'année, eu égard au paiement anticipé du solde de dividende de l'exercice 2015;
- d. des autres dettes, qui s'élèvent à 2,4 millions EUR. On note une diminution importante par rapport à 2015 où ce poste reprenait, entre autres, la dette liée à la vente des scripts lors de l'augmentation de capital.

(1) Ce chiffre n'inclut pas les 2.650.810 titres Solvay (2,50%) détenus fin 2016 par une sous-filiale de Solvay (Solvay Stock Option Management): 2.577.310 titres sont détenus pour couverture des stock options; 73.500 titres sont détenus dans le cadre d'un contrat de liquidité.

Les comptes de régularisation comprennent les intérêts courus non échus (BNP Paribas Fortis) pour 1,8 million EUR.

À noter, en comptes d'ordre, des garanties réelles constituées en faveur de BNP Paribas Fortis sur actifs propres (2.671.746 actions Solvay), à hauteur de 297 millions EUR au 31 décembre 2016 (facteur de sur-collatéralisation).

En moyenne sur l'année 2016, la trésorerie nette moyenne à court terme<sup>(1)</sup> s'est élevée à +13,7 millions EUR, à comparer à un endettement moyen court terme de -2 millions EUR en 2015. Cette amélioration s'explique par différents facteurs :

- La rétention de 2015 bénéficie à la trésorerie de 2016: 2,5 millions EUR
- Le dividende de janvier 2016 sur les actions nouvellement acquises, encaissé en trésorerie mais non pris en compte dans les résultats: 9,4 millions EUR
- L'impact positif en trésorerie du report d'un mois du paiement de dividende (décembre 2016 comparé à novembre 2015): 3,8 millions EUR

Solvac devrait retrouver une situation d'endettement court terme moyen proche de zéro sur un horizon de 5 à 7 ans.

## Résultats 2016

Le compte de résultats que l'Assemblée Générale aura à approuver dégage un bénéfice net de 100,4 millions EUR en hausse de 27 % par rapport à 2015. Il sera proposé à l'Assemblée Générale de prélever un montant de 2,2 millions EUR sur le bénéfice reporté qui passera ainsi de 1.382,8 millions EUR en 2015 à 1.380,6 millions EUR en 2016.

Les produits financiers passent de 87,7 millions EUR en 2015 à 106,0 millions EUR en 2016 soit une augmentation de 20,9%, dont le détail est expliqué dans le tableau ci-dessous.

Il n'y a pas de charges d'exploitation non récurrentes en 2016.

En ce qui concerne les charges, elles ont évolué de la manière suivante:

Les charges des dettes augmentent de 0,6 million EUR, passant de 3,5 à 4,1 millions EUR, suite à l'emprunt complémentaire de 50 millions EUR pour financer l'acquisition d'actions Solvay.

La base imposable de Solvac est constituée de 5% de dividendes reçus, moins les charges, principalement financières (recours à la dette pour financer une partie limitée du portefeuille d'actions Solvay), ce qui explique l'absence d'imposition sur les résultats au niveau de Solvac. Solvac recevant un flux brut de dividendes de Solvay, le seul précompte mobilier (directement ou indirectement) supporté par l'actionnaire de Solvac est celui prélevé par Solvac lors du paiement de son dividende. À noter que le taux de précompte est passé de 27% à 30% depuis le 1<sup>er</sup> janvier 2017. Il n'y a pas d'impôt à payer en 2016 comme en 2015.

### Produits financiers dans les comptes statutaires :

Exercice	Type de dividende	Dividende EUR/action	Nb actions en millions	Dividende total en millions EUR	Variation. p/r année précédente
2015	Solde 2014 – payé 19/5/15	2,07	25,6	52,9	10,7%
	Acompte 2015 – payé 21/1/16	1,36	25,6 <sup>(2)</sup>	34,8	2,0%
		<b>3,43</b>		<b>87,7</b>	<b>7,0%</b>
2016	Solde 2015 – payé 17/5/16	1,94	32,5	63,1	19,3%
	Acompte 2016 – payé 18/1/17	1,32	32,5	42,9	23,4%
		<b>3,26</b>		<b>106,0</b>	<b>20,9%</b>

(1) La trésorerie nette moyenne à court terme est un indicateur de performance non IFRS qui se définit comme la somme de tous les financements court terme (-) et placements en billets de trésorerie (+) en cours d'année, pondérés par leur durée respective.

(2) À la date de paiement du dividende de Solvay, Solvac détenait déjà 32,5 millions d'actions mais seul le dividende afférent aux 25,6 millions d'actions détenues avant l'augmentation de capital de 2015 a pu être enregistré en produits financiers.

## Affectation bénéficiaire

Conformément à la faculté que lui laisse l'article 27 des statuts, le Conseil d'Administration a fait mettre en paiement deux acomptes sur dividendes, respectivement le 25 août 2016 et le 27 décembre 2016.

Le Conseil d'Administration a décidé, le 29 juillet 2016, le paiement du 1<sup>er</sup> acompte sur dividende, fixé à 60% du dividende total de l'année précédente, arrondi, soit 2,70 EUR brut par action.

Le Conseil a décidé, le 14 décembre 2016, le paiement d'un second acompte (valant solde sous réserve de l'approbation de l'Assemblée Générale) pour l'exercice 2016, attribution réalisée le 27 décembre 2016: il s'élève à 2,10 EUR brut par action.

Le dividende annuel brut par action s'élève à 4,80 EUR en hausse de 6,6% par rapport à 2015 (4,50 EUR après l'application du coefficient d'ajustement de l'augmentation de capital 2015). Cette évolution est supérieure à celle du dividende de Solvay S.A. qui a connu une augmentation de 3,3% en 2016 par rapport à 2015 ajusté.

Pour l'année entière, la distribution brute s'élèverait ainsi à 102,6 millions EUR.

Le Conseil d'Administration propose de prélever un montant de 2,2 millions EUR sur le bénéfice reporté pour distribuer une partie des dividendes de 9,4 millions EUR qui n'ont pas été comptabilisés en produits financiers.

L'endettement financier court terme en fin d'exercice 2016 a diminué de 26,1 millions EUR par rapport à fin 2015. Ceci s'explique par le fait qu'une partie des dettes financières court terme a été remplacée en mars 2016 par un financement long terme, mais également suite à l'amélioration de la situation de trésorerie nette moyenne court terme.

Les rémunérations brutes des actions, pour le présent exercice et les deux exercices précédents, apparaissent dans le tableau ci-après:

Exercice du 1/1 au 31/12	Exercice 2014	Exercice 2015	Exercice 2016
Nombre d'actions rémunérées	15.267.881	21.375.033	21.375.033
	EUR	EUR	EUR
1 <sup>er</sup> acompte	2,83	2,54 <sup>(1)</sup>	2,70
2 <sup>e</sup> acompte	1,89	1,96 <sup>(1)</sup>	2,10
<b>Total brut</b>	<b>4,72</b>	<b>4,50<sup>(1)(2)</sup></b>	<b>4,80</b>

(1) Chiffres après application du coefficient d'ajustement de 0,898137 suite à l'augmentation de capital 2015

(2) Correspondant à 5,015 EUR brut non ajusté

La répartition bénéficiaire que nous vous soumettons se présente comme suit:

	EN MILLIERS EUR
Résultat net de l'exercice	100.351
Report à nouveau antérieur	1.382.843
	1.483.194
Dividende de 4,80 EUR brut par action	102.600
Affectation à la réserve légale	0
Report à nouveau	1.380.594

## Évolution de la cotation des titres Solvac

Volume des transactions

(volume mensuel en milliers de titres)

	2014	2015	2016	2016/2015
Action Solvac	26	38	34	-11%

Le volume moyen journalier de l'action Solvac est passé de 1.816 titres en 2015 à 1.571 titres en 2016, soit une diminution de 13,5%.

Deux facteurs peuvent expliquer la baisse des volumes traités:

- l'impact de la taxe sur les plus-values, touchant principalement les particuliers, majoritairement les seuls pouvant effectuer des transactions sur le titre Solvac,
- l'augmentation de capital de décembre 2015 qui a quelque peu asséché la soif des investisseurs particuliers pour le titre.

Le volume moyen journalier de l'action Solvay est passé de 339.309 titres en 2015 à 333.785 titres en 2016, soit une diminution de 1,6%.

À titre indicatif, le volume annuel total traité sur l'indice BEL 20 (en milliards de titres) est de 4 en 2015 et de 7,6 en 2016, soit en augmentation de 90%. Les taux d'intérêts sur les comptes en banque étant quasi nuls, un regain d'intérêt vers les marchés financiers est observé.

Capitaux traités mensuellement

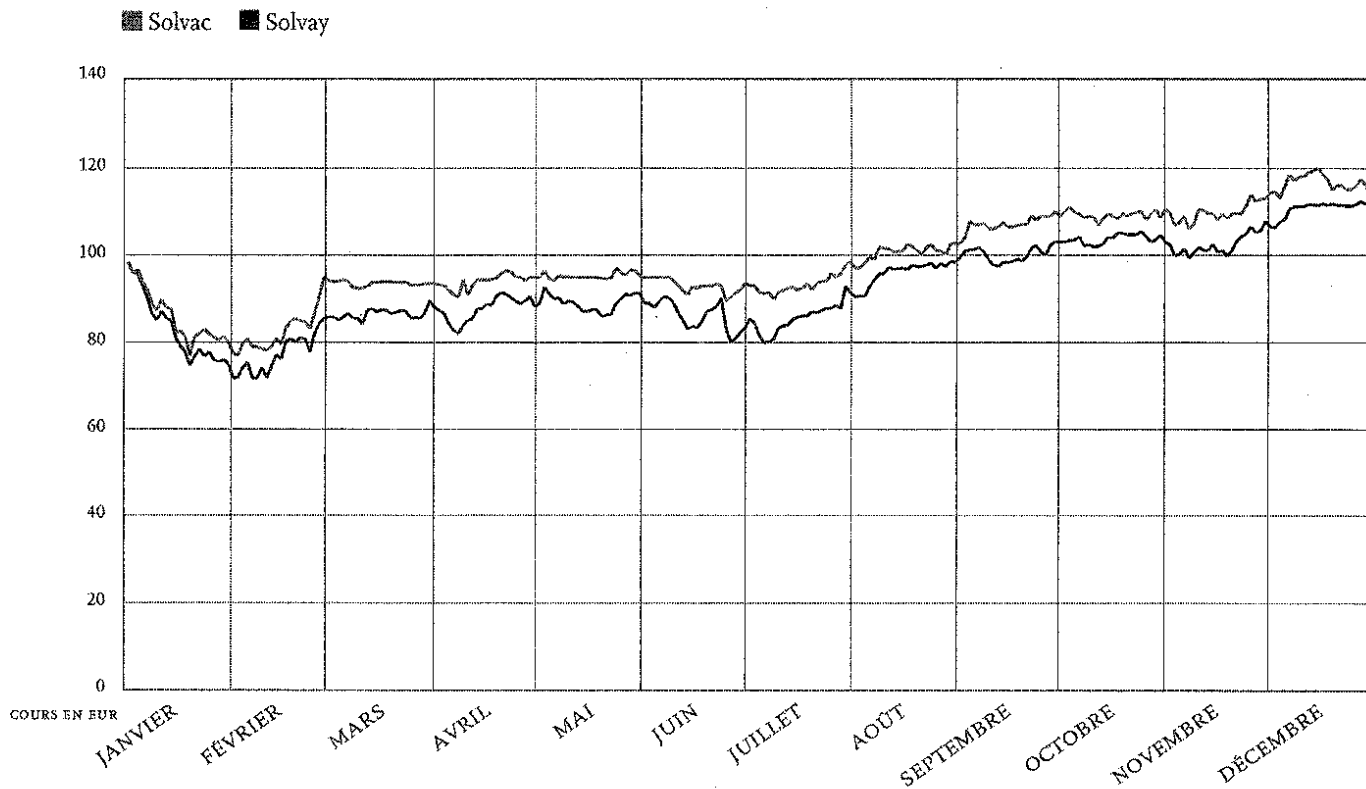
(MILLIONS EUR/MOIS)

	2014	2015	2016
Solvac	3,2	4,3	3,3

### Évolution du cours sur l'année 2016

Le cours de l'action Solvac a connu une augmentation de 16,5% sur l'année 2016 par rapport à une augmentation de 13,1% pour l'action Solvay (voir graphique ci-dessous).

### Évolution du cours des actions Solvay et Solvac sur l'année 2016 (source: Datastream)

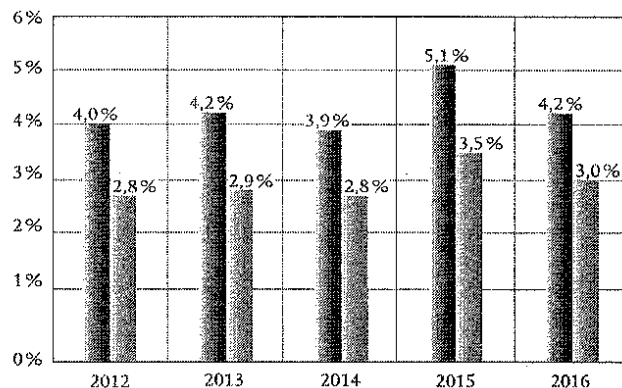


### Rendement brut de dividende des actions Solvay et Solvac

Sur l'année 2016, le rendement brut de dividende de l'action Solvac a été de 4,2% contre 3,0% pour l'action Solvay. Le graphique ci-dessous montre l'évolution des cinq dernières années.

### Évolution du rendement brut du dividende des actions Solvac et Solvay sur 5 ans au 31 décembre de l'année

■ Solvac ■ Solvay



# Rapport du Commissaire

## à l'Assemblée Générale sur les comptes annuels clôturés le 31 décembre 2016

### Aux Actionnaires

Conformément aux dispositions légales et statutaires, nous vous faisons rapport dans le cadre de notre mandat de commissaire. Ce rapport inclut notre rapport sur les comptes annuels, ainsi que notre rapport sur d'autres obligations légales et réglementaires. Les comptes annuels comprennent le bilan au 31 décembre 2016, le compte de résultats pour l'exercice clôturé à cette date, ainsi que le résumé des règles d'évaluation et les autres annexes.

### Rapport sur les comptes annuels – Opinion sans réserve

Nous avons procédé au contrôle des comptes annuels de Solvac SA (« la société »), établis conformément au référentiel comptable applicable en Belgique, dont le total du bilan s'élève à 2.734 millions EUR et dont le compte de résultats se solde par un bénéfice de l'exercice de 100 millions EUR.

#### *Responsabilité du Conseil d'Administration relative à l'établissement des comptes annuels*

Le Conseil d'Administration est responsable de l'établissement de comptes annuels donnant une image fidèle conformément au référentiel comptable applicable en Belgique, ainsi que de la mise en place du contrôle interne qu'il estime nécessaire à l'établissement de comptes annuels ne comportant pas d'anomalies significatives, que celles-ci proviennent de fraudes ou résultent d'erreurs.

#### *Responsabilité du Commissaire*

Notre responsabilité est d'exprimer une opinion sur ces comptes annuels sur base de notre audit. Nous avons effectué notre audit selon les normes internationales d'audit (International Standards on Auditing - ISA) telles qu'adoptées en Belgique. Ces normes requièrent de notre part de nous conformer aux exigences déontologiques, ainsi que de planifier et de réaliser l'audit en vue d'obtenir une assurance raisonnable que les comptes annuels ne comportent pas d'anomalies significatives.

Un audit implique la mise en œuvre de procédures en vue de recueillir des éléments probants concernant les montants repris et les informations fournies dans les comptes annuels. Le choix des procédures mises en œuvre, y compris l'évaluation des risques que les comptes annuels comportent des anomalies significatives, que celles-ci proviennent de fraudes ou résultent d'erreurs, relève du jugement du Commissaire.

En procédant à cette évaluation des risques, le Commissaire prend en compte le contrôle interne de la société relatif à l'établissement de comptes annuels donnant une image fidèle, cela afin de définir des procédures d'audit appropriées selon les circonstances, et non dans le but d'exprimer une opinion sur l'efficacité du contrôle interne de la société. Un audit consiste également à apprécier le caractère approprié des règles d'évaluation retenues, le caractère raisonnable des estimations comptables faites par le Conseil d'Administration, et la présentation d'ensemble des comptes annuels. Nous avons obtenu des préposés de la société et du Conseil d'Administration les explications et informations requises pour notre audit.

Nous estimons que les éléments probants recueillis sont suffisants et appropriés pour fonder notre opinion.

#### *Opinion sans réserve*

A notre avis, les comptes annuels de Solvac SA donnent une image fidèle du patrimoine et de la situation financière de la société au 31 décembre 2016, ainsi que de ses résultats pour l'exercice clôturé à cette date, conformément au référentiel comptable applicable en Belgique.

### Rapport sur d'autres obligations légales et réglementaires

Le Conseil d'Administration est responsable de l'établissement et du contenu du rapport de gestion, du respect des dispositions légales et réglementaires applicables à la tenue de la comptabilité ainsi que du respect du Code des sociétés et des statuts de la société.

Dans le cadre de notre mandat et conformément à la norme belge complémentaire aux normes internationales d'audit applicables en Belgique, notre responsabilité est de vérifier, dans tous les aspects significatifs, le respect de certaines obligations légales et réglementaires. Sur cette base, nous faisons les déclarations complémentaires suivantes, qui ne sont pas de nature à modifier la portée de notre opinion sur les comptes annuels :


- Le rapport de gestion, établi conformément aux articles 95 et 96 du Code des sociétés et à déposer conformément à l'article 100 du Code des sociétés, traite, tant au niveau de

la forme qu'au niveau du contenu, des mentions requises par la loi, concorde avec les comptes annuels et ne comprend pas d'incohérences significatives et ce par rapport aux informations dont nous avons eu connaissance dans le cadre de notre mandat.

- Le bilan social, à déposer conformément à l'article 100 du Code des sociétés, traite, tant au niveau de la forme qu'au niveau du contenu, des mentions requises par la loi et ne comprend pas d'incohérences significatives par rapport aux informations dont nous disposons dans notre dossier de contrôle.
- Sans préjudice d'aspects formels d'importance mineure, la comptabilité est tenue conformément aux dispositions légales et réglementaires applicables en Belgique.
- L'affectation des résultats proposée à l'Assemblée Générale est conforme aux dispositions légales et statutaires.
- Nous n'avons pas à vous signaler d'opération conclue ou de décision prise en violation des statuts ou du Code des sociétés.
- Au cours de l'exercice, deux acomptes sur dividende ont été distribués à propos desquels nous avons établi des rapports, conformément aux exigences légales.

Zaventem, le 10 mars 2017

Le commissaire



DELOITTE *Reviseurs d'Entreprises*  
SC s.f.d. SCRL  
Représentée par Michel Denayer



## BILAN SOCIAL

Numéros des commissions paritaires dont dépend l'entreprise:

200

### Etat des personnes occupées

Travailleurs pour lesquels l'entreprise a introduit une déclaration DIMONA ou qui sont inscrits au registre général du personnel

Au cours de l'exercice	Codes	Total	1. Hommes	2. Femmes
<b>Nombre moyen de travailleurs</b>				
Temps plein	1001	2,4		2,4
Temps partiel	1002			
Total en équivalents temps plein (ETP)	1003	2,4		2,4
<b>Nombre d'heures effectivement prestées</b>				
Temps plein	1011	3.800		3.800
Temps partiel	1012			
Total	1013	3.800		3.800
<b>Frais de personnel</b>				
Temps plein	1021	292.864		292.864
Temps partiel	1022			
Total	1023	292.864		292.864
<b>Montant des avantages accordés en sus du salaire</b>	1033			

Au cours de l'exercice précédent	Codes	P. Total	1P. Hommes	2P. Femmes
Nombre moyen de travailleurs en ETP	1003	2,2		2,2
Nombre d'heures effectivement prestées	1013	3.608		3.608
Frais de personnel	1023	240.833		240.833
Montant des avantages accordés en sus du salaire	1033			

**Travailleurs pour lesquels l'entreprise a introduit une déclaration DIMONA ou qui sont inscrits au registre général du personnel (suite)**

**A la date de clôture de l'exercice**

**Nombre de travailleurs**

**Par type de contrat de travail**

- Contrat à durée indéterminée
- Contrat à durée déterminée
- Contrat pour l'exécution d'un travail nettement défini
- Contrat de remplacement

**Par sexe et niveau d'études**

- Hommes
  - de niveau primaire
  - de niveau secondaire
  - de niveau supérieur non universitaire
  - de niveau universitaire
- Femmes
  - de niveau primaire
  - de niveau secondaire
  - de niveau supérieur non universitaire
  - de niveau universitaire

**Par catégorie professionnelle**

- Personnel de direction
- Employés
- Ouvriers
- Autres

Codes	1. Temps plein	2. Temps partiel	3. Total en équivalents temps plein
105	2		2
110	2		2
111			
112			
113			
120			
1200			
1201			
1202			
1203			
121	2		2
1210			
1211			
1212			
1213	2		2
130			
134	2		2
132			
133			

**Personnel intérimaire et personnes mises à la disposition de l'entreprise**

**Au cours de l'exercice**

- Nombre moyen de personnes occupées
- Nombre d'heures effectivement prestées
- Frais pour l'entreprise

Codes	1. Personnel intérimaire	2. Personnes mises à la disposition de l'entreprise
150	0,2	
151	400	
152	11.768	

**Tableau des mouvements du personnel au cours de l'exercice****Entrées**

**Nombre de travailleurs pour lesquels l'entreprise a introduit une déclaration DIMONA ou qui ont été inscrits au registre général du personnel au cours de l'exercice**

**Par type de contrat de travail**

Contrat à durée indéterminée

Contrat à durée déterminée

Contrat pour l'exécution d'un travail nettement défini

Contrat de remplacement

Codes	1. Temps plein	2. Temps partiel	3. Total en équivalents temps plein
205	1		1
210	1		1
211			
212			
213			

**Sorties**

**Nombre de travailleurs dont la date de fin de contrat a été inscrite dans une déclaration DIMONA ou au registre général du personnel au cours de l'exercice**

**Par type de contrat de travail**

Contrat à durée indéterminée

Contrat à durée déterminée

Contrat pour l'exécution d'un travail nettement défini

Contrat de remplacement

**Par motif de fin de contrat**

Pension

Chômage avec complément d'entreprise

Licenciement

Autre motif

Dont: le nombre de personnes qui continuent, au moins à mi-temps, à prêter des services au profit de l'entreprise comme indépendants

Codes	1. Temps plein	2. Temps partiel	3. Total en équivalents temps plein
305	2		2
310	2		2
311			
312			
313			
340			
341			
342			
343	2		2
350			

**Renseignements sur les formations pour les travailleurs au cours de l'exercice**

	Codes	Hommes	Codes	Femmes
<b>Initiatives en matière de formation professionnelle continue à caractère formel à charge de l'employeur</b>				
Nombre de travailleurs concernés	5801		5811	
Nombre d'heures de formation suivies	5802		5812	
Coût net pour l'entreprise	5803		5813	
dont coût brut directement lié aux formations	58031		58131	
dont cotisations payées et versements à des fonds collectifs	58032		58132	
dont subventions et autres avantages financiers reçus (à déduire)	58033		58133	
<b>Initiatives en matière de formation professionnelle continue à caractère moins formel ou informel à charge de l'employeur</b>				
Nombre de travailleurs concernés	5821		5831	
Nombre d'heures de formation suivies	5822		5832	
Coût net pour l'entreprise	5823		5833	
<b>Initiatives en matière de formation professionnelle initiale à charge de l'employeur</b>				
Nombre de travailleurs concernés	5841		5851	
Nombre d'heures de formation suivies	5842		5852	
Coût net pour l'entreprise	5843		5853	